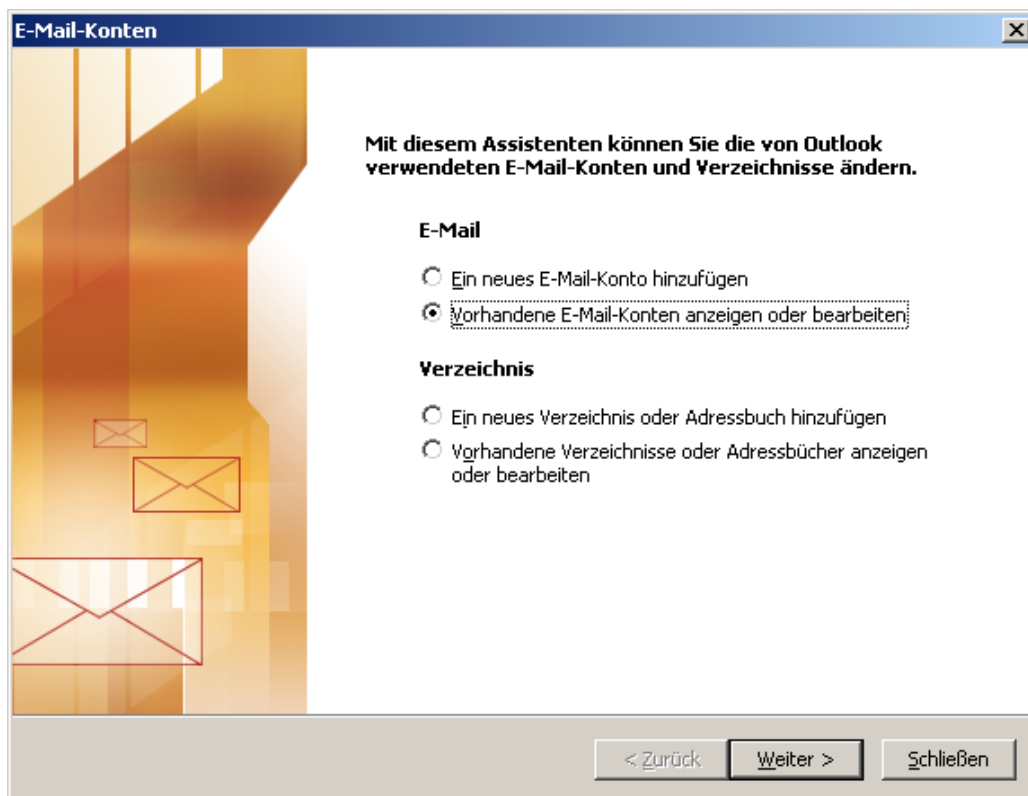
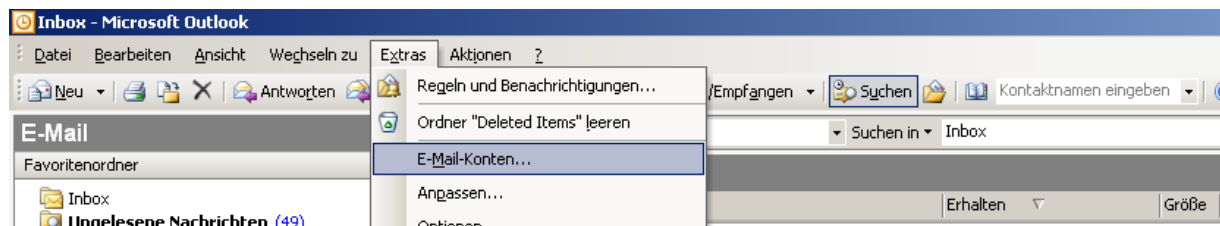


Änderungen der Mail-Einstellungen unter Microsoft Outlook

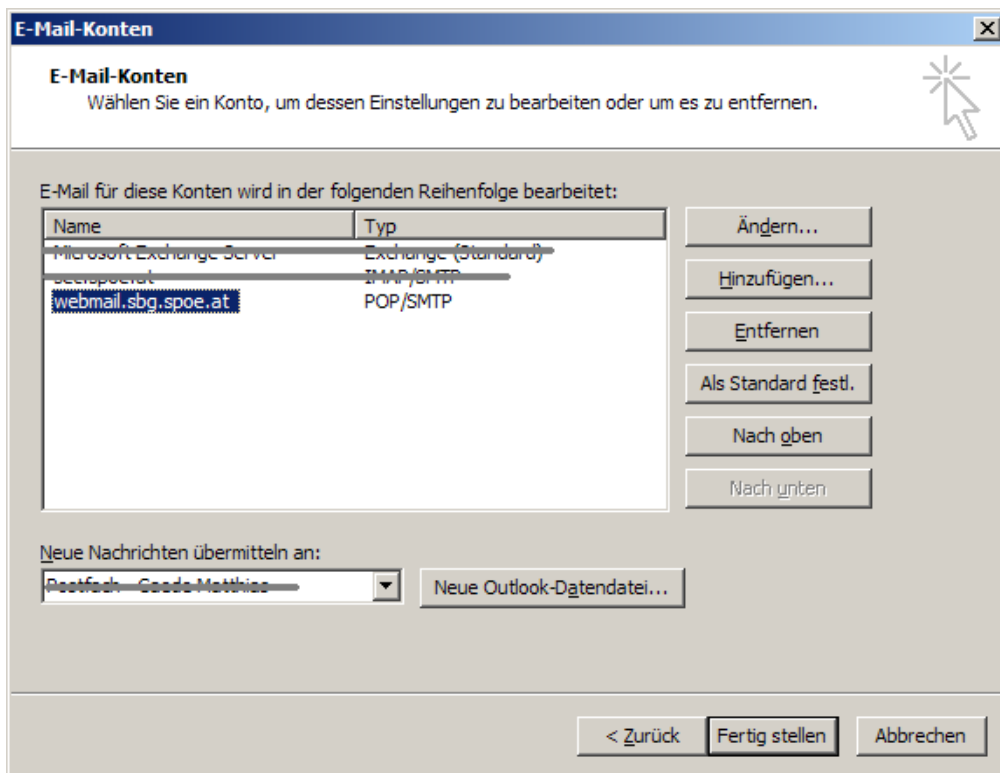
*Hinweis: Die hier als Beispiel verwendete Domain **sbg.spoe.at** steht stellvertretend für folgende weitere Domains, die ebenfalls von der Umstellung betroffen sind: **ktn.spoe.at**, **ooe.spoe.at**, **noe.spoe.at**, **stmk.spoe.at**.*

Im Allgemeinen müssen lediglich Posteingangs- und Postausgangserver geändert werden. Benutzernamen, Password oder andere Einstellungen bleiben unverändert.

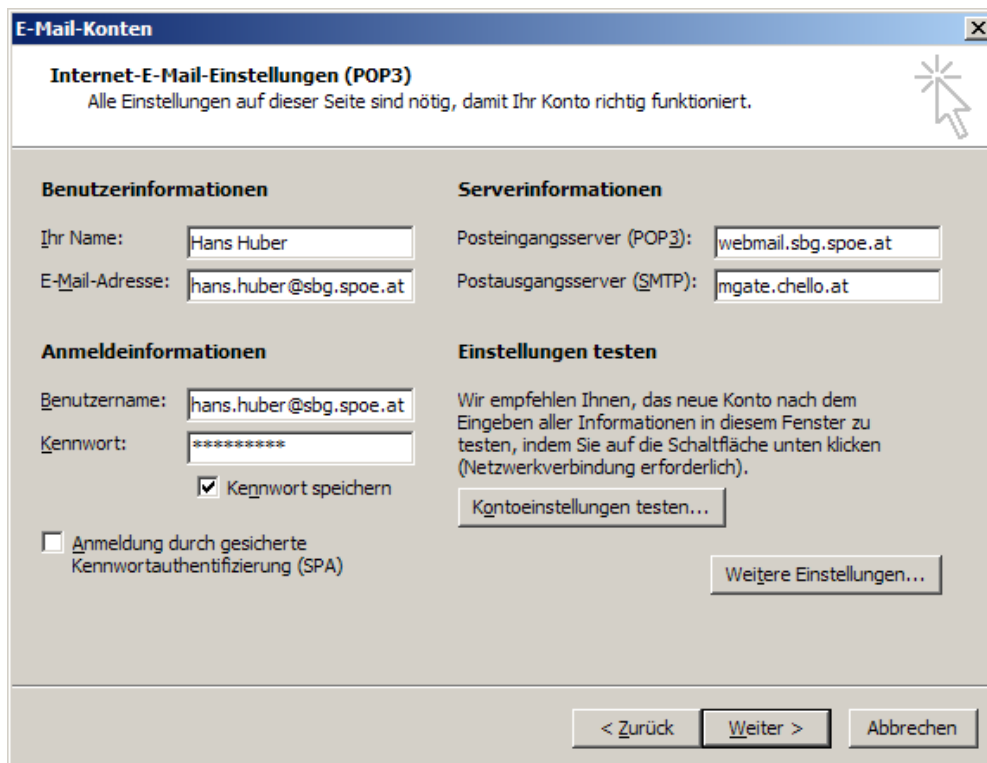
Outlook starten → Extras → E-Mail-Konten → Vorhandene E-Mail-Konten anzeigen oder bearbeiten



Im folgenden Fenster müsste ein Konto mit dem Namen „webmail.sbg.spoe.at“ aufscheinen.



Ein Doppelklick auf den entsprechenden Eintrag öffnet ein weiteres Fenster.



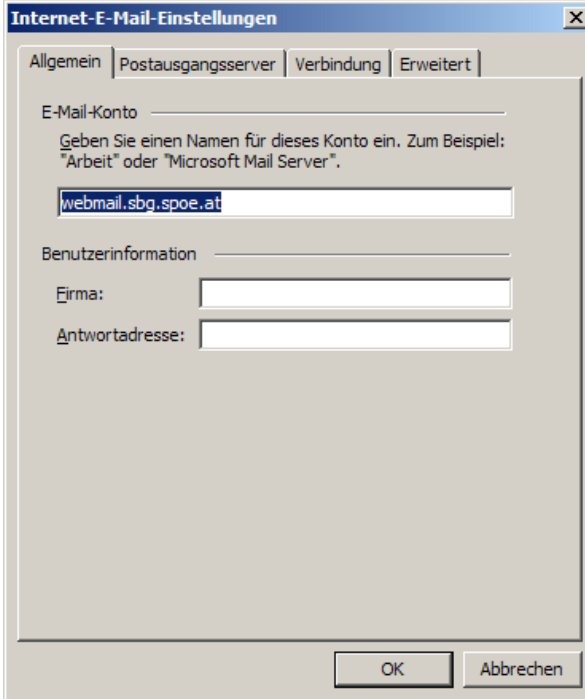
Hier ist im Feld „Posteingangsserver (POP3)“ folgendes einzugeben:

pop3.sbg.spoe.at

Weiters muss im Feld „Postausgangsserver (SMTP)“ entweder der SMTP-Server des lokalen Providers (im obigen Beispiel ist das der Provider chello) oder folgendes eingetragen werden:

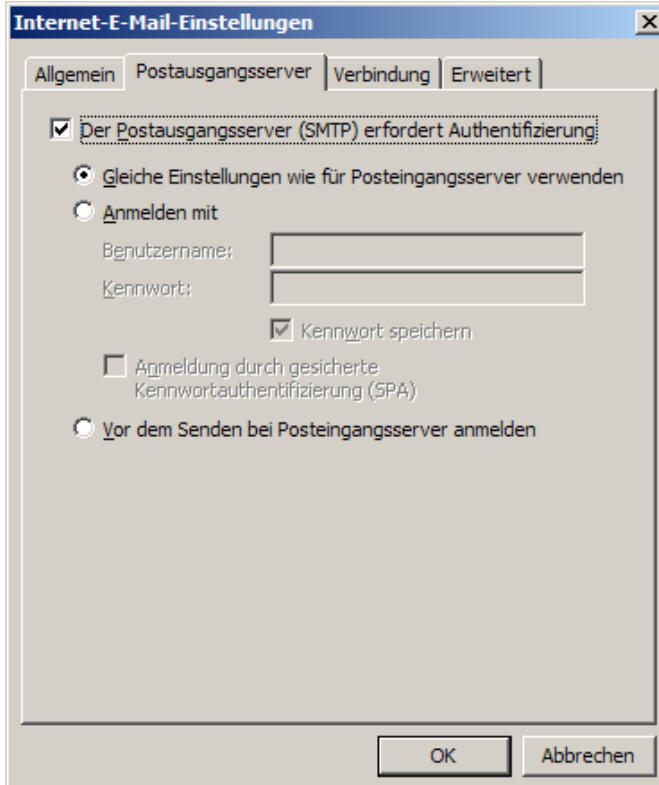
smtp.sbg.spoe.at

Mit einem Klick auf „*Weitere Einstellungen*“ gelangt man zu folgendem Fenster:



The screenshot shows the 'Internet-E-Mail-Einstellungen' dialog box with the 'Allgemein' tab selected. The 'E-Mail-Konto' field contains 'webmail.sbg.spoe.at'. Below it, the 'Benutzerinformation' section has empty fields for 'Eirma:' and 'Antwortadresse:'. At the bottom are 'OK' and 'Abbrechen' buttons.

Weitere Änderungen sind unter dem Reiter „Postausgangsserver“ durchzuführen. Wird als Postausgangsserver **smtp.sbg.spoe.at** verwendet, so muss „*Der Postausgangsserver (SMTP) erfordert Authentifizierung*“ und „*Gleiche Einstellungen wie für Posteingangsserver verwenden*“ ausgewählt werden.



The screenshot shows the 'Internet-E-Mail-Einstellungen' dialog box with the 'Postausgangsserver' tab selected. The checkbox 'Der Postausgangsserver (SMTP) erfordert Authentifizierung:' is checked. Underneath, the radio button 'Gleiche Einstellungen wie für Posteingangsserver verwenden' is selected. There are also options for 'Anmelden mit' (with fields for 'Benutzername:' and 'Kennwort:', and a checked 'Kennwort speichern' checkbox) and 'Anmeldung durch gesicherte Kennwortauthentifizierung (SPA)'. At the bottom are 'OK' and 'Abbrechen' buttons.